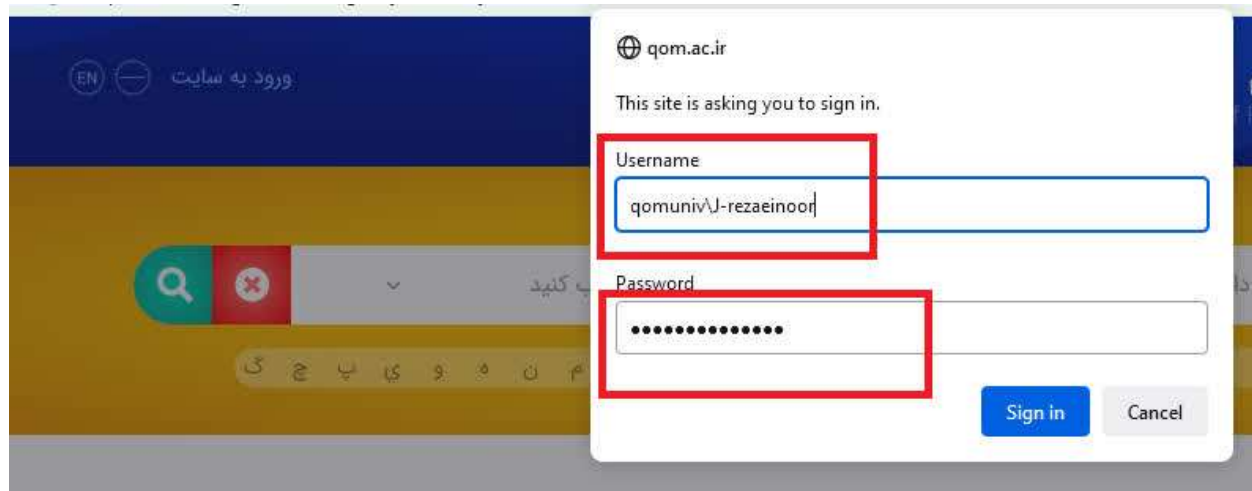


راهنمای درج و به روز رسانی اطلاعات در پورتال اساتید دانشگاه قم

- از آدرس <https://qom.ac.ir/profs> وارد سامانه پورتال اساتید دانشگاه قم شوید.
- از بخش بالا، سمت چپ، "ورود به سایت" را انتخاب نمایید.



- سپس نام کاربری و رمز عبور خود را وارد نمایید.



- برای مشاهده نمایه خود، آیتم "مشاهده نمایه" را کلیک نمایید.



- آدرس نمایه شخصی، از سه بخش مشخص شده در تصویر زیر قابل دسترسی می باشد..

qom.ac.ir/jrezaeenour

EN



جلال رضایی نور

علمی دانشگاه قم
Portal of Faculty members at



چاپ

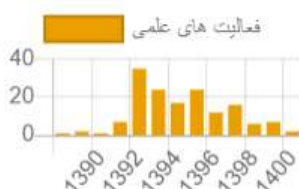


ویرایش اطلاعات

مشاهده نمایه

خروج

دانشیار گروه مهندسی صنایع | فنی و مهندسی



محل کار:

نام: جلال رضایی نور

گروه: مهندسی صنایع

دانشکده: فنی و مهند...

عنوان شغلی: هیئت ع...

مرتبه علمی: دانشیار

پست الکترونیک: j.rezaee@qom.ac.ir

لینک صفحه جاری: <https://qom.ac.ir/jrezaeenou>

- کلیه اطلاعات پژوهشی و آموزشی، به صورت هفتگی از سامانه گلستان فراخوانی می‌شوند (سوابق تحصیلی، راهنمایی پایان نامه‌ها، فعالیت‌های علمی، افتخارات علمی، دانشجویان، دروس تدریس شده، دروس ارائه شده)، در این موارد امکان ویرایش و درج اطلاعات توسط اساتید وجود ندارد، کافی است اطلاعات خود را در سامانه گلستان به روز نگه دارید.
- آیتم‌هایی که امکان ویرایش آن برای اساتید وجود دارد در تصویر زیر مشخص شده است. کافی است از مثلث کنار اسم خود "ویرایش اطلاعات" را انتخاب نمایید.



مشخصات فردی: محل کار، شماره تماس، صفحات دیگر، زمینه‌های پژوهشی مورد علاقه، آدرس‌های
 LinkedIn ResearchGate, Google Scholar, ORCID، فایل پی دی اف رزومه



تقویم کاری: برای افزودن ایام کاری خود در هفته، گزینه "مورد جدید" را انتخاب نمایید.

سایر فعالیت‌ها: هر اطلاعات دیگری که برای درج در نمایه شخصی خود مد نظر دارید و در آیتم‌های مذکور
 قرار نگرفته است، با انتخاب گزینه "مورد جدید" در این صفحه ثبت نمایید.

یادداشت‌ها: جهت افزودن اطلاعاتی شامل نوشته‌های شخصی، اطلاعیه‌ها، همایش‌ها و غیره که قصد آگاه سازی
 مخاطبان خود از آن را دارید، با انتخاب گزینه "مورد جدید" نسبت به درج آن اقدام نمایید.

لینک‌ها: برای افزودن لینک، گزینه "مورد جدید" را انتخاب نمایید.



- در صورت عدم تمایل به نمایش هر یک از فعالیت‌هایی علمی (همایش‌ها، مقالات، کتب و طرح‌های پژوهشی) که از سامانه گلستان
 فراخوانده شده است، گزینه "ویرایش" را مطابق شکل زیر انتخاب و

تاریخ شمسی مقاله	نام مقاله	ویرایش
۱۴۰۰	ارزیابی مدیریت دانش در زنجیره تامین با استفاده از چارچوب EFQM و روشهای تصمیم گیری چند شاخصه فازی (FMADM) و برنامه ریزی چندهدفه	
۱۳۹۹	شناسایی فرایند خلق و یادگیری دانش ملی و بررسی تاثیر آن بر تولید ناخالص داخلی با در نظر گرفتن نقش واسطه ای هوش ملی	
۱۳۹۹	A systematic survey on collaborator finding systems in scientific social networks	

سپس در صفحه جدید، گزینه **عدم نمایش** را انتخاب نمایید و صفحه را ذخیره کنید.

فعالیت علمی - مجله	
عنوان کامل مقاله	Zahra Roozbahani, Jalal Rezaeenour, Hanif Emamgholizadeh & Amir Jalaly bidgoly , (2020).A systematic survey on collaborator finding systems in scientific social networks.KNOWLEDGE AND INFORMATION SYSTEMS,62,3837-3879
نام مجله	KNOWLEDGE AND INFORMATION SYSTEMS
نوع مجله	بین المللی
تاریخ مقاله	1399
دوره مجله	62
شماره مجله	10
صفحات مقاله در مجله	3837-3879
نویسندگان مقاله	زهرا روزبهنی، جلال رضایی نور، حنیف عماد قلی زاده، امیر جلالی بیدگلی
وضوحیت نمایش	<input checked="" type="radio"/> نمایش <input type="radio"/> عدم نمایش
آپلود فایل	Click here to attach a file

در تصویر بالا، بارگزاری یا حذف فایل فعالیت علمی ثبت شده، از قسمت‌های مشخص شده زیر قابل انجام است:

وضوحیت نمایش	<input checked="" type="radio"/> نمایش <input type="radio"/> عدم نمایش
آپلود فایل	Click here to attach a file
درج فایل	
حذف فایل	

• قبل از بارگزاری هر تصویری و یا فایل PDF در وب سایت، لازم است حجم آن طی سه مرحله زیر کاسته شود:

۱- برای کاهش حجم تصاویر وارد آدرس <https://imagecompressor.com/> و برای کاهش حجم فایل PDF وارد آدرس <https://pdfcompressor.com> شوید.

۲- از گزینه "Upload Files" تصویر یا فایل مورد نظر را ارسال نمایید(به طور اتوماتیک فشرده می‌شود).

۳- از گزینه "Download Files" تصویر یا فایل مورد نظر را دریافت نمایید. انتهای نام فایل کلمه "Min" اضافه می‌شود. دریافت و ارسال یک یا چند تصویر همزمان ممکن است.

• برای کاهش حجم فایل‌های PDF از آدرس زیر اقدام نمایید:

<https://www.pdf2go.com>

• در صورت تمایل به تغییر عکس پروفایل، عکس ۴*۳ پیکسلی به سایز ۱۶۰*۱۶۰ پیکسل را به همراه شناسه استادی خود به آی دی @Ou_Assistant در ایتا بفرستید.

**** مسئولیت اطلاعات ثبت شده بر عهده‌ی شخص استاد می‌باشد و مرکز فاوا در دانشگاه قم در این خصوص هیچ مسئولیتی ندارد****

در صورت هر گونه اشکال در نمایه و یا راهنمایی با شماره ۰۲۵-۳۲۱۰۳۷۷۴ یا شناسه **@Ou_Assistant** در اینستاگرام تماس حاصل فرمائید.